




ประกาศเทศบาลตำบลเกาะนางคำ
เรื่อง รายงานการประเมินผลการจัดบริการสาธารณะตามเกณฑ์ชี้วัดและค่าเป้าหมายขั้นต่ำ
มาตรฐานการจัดบริการสาธารณะของเทศบาลตำบลเกาะนางคำ
ประจำปี พ.ศ.๒๕๖๖

ด้วยคณะกรรมการการกระจายอำนาจให้แก่องค์กรปกครองส่วนท้องถิ่น (ก.ก.ถ.) ในการประชุมครั้งที่ ๑/๒๕๖๖ เมื่อพฤหัสบดีที่ ๑๒ มกราคม ๒๕๖๖ มีมติรับทราบรายงานผลการประเมินมาตรฐานขั้นต่ำเพื่อการประกันคุณภาพการจัดการบริการสาธารณะขององค์กรปกครองส่วนท้องถิ่น (อปท.) ประจำปี และเห็นชอบให้สำนักงานคณะกรรมการการกระจายอำนาจให้แก่องค์กรปกครองส่วนท้องถิ่น (สำนักงาน ก.ก.ถ.) ดำเนินการประเมินมาตรฐานขั้นต่ำเพื่อประกันคุณภาพการจัดการบริการสาธารณะขององค์กรปกครองส่วนท้องถิ่น (อปท.) ประจำปี พ.ศ.๒๕๖๖ โดยขอความร่วมมือให้องค์กรปกครองส่วนท้องถิ่นทั่วประเทศ บันทึกข้อมูลการจัดบริการสาธารณะตามตัวชี้วัดในระบบประเมินผลมาตรฐานขั้นต่ำการจัดบริการสาธารณะของ อปท. ประจำปี พ.ศ.๒๕๖๖ แบบออนไลน์ ซึ่งผลการประเมินดังกล่าว สำนักงาน ก.ก.ถ. จะได้นำเสนอ ก.ก.ถ. ใช้ประโยชน์ในการพิจารณาจัดสรรเงินอุดหนุนให้แก่องค์กรปกครองส่วนท้องถิ่น ในการพัฒนาคุณภาพการจัดการบริการสาธารณะ และนำไปใช้เป็นสัดส่วนคะแนนประกอบการพิจารณาการส่งประกวดองค์กรปกครองส่วนท้องถิ่นที่มีการบริหารจัดการที่ดีในปีงบประมาณ พ.ศ.๒๕๖๗ ต่อไป โดยให้ อปท. รวบรวมข้อมูลตัวชี้วัดและบันทึกข้อมูลในระบบประเมินผลมาตรฐานขั้นต่ำการจัดบริการสาธารณะของ อปท. ประจำปี พ.ศ.๒๕๖๖ แบบออนไลน์ทางเว็บไซต์สำนักงาน ก.ก.ถ. (www.odloc.go.th) ตั้งแต่วันที่ ๑ มิถุนายน - ๒๑ กรกฎาคม ๒๕๖๖


บัดนี้ เทศบาลตำบลเกาะนางคำ ได้ดำเนินการบันทึกข้อมูลในระบบประเมินผลมาตรฐานขั้นต่ำการจัดบริการสาธารณะของเทศบาลตำบลเกาะนางคำ เสร็จเรียบร้อยแล้ว เมื่อวันที่ ๖ เดือนมิถุนายน ๒๕๖๖

จึงประกาศให้ทราบโดยทั่วกัน

ประกาศ ณ วันที่ ๗ เดือนมิถุนายน พ.ศ.๒๕๖๖



(นายประนท อิศโร)
นายกเทศมนตรีตำบลเกาะนางคำ



รายงานการประเมินผลมาตรฐานขั้นต่ำ
การจัดบริการสาธารณสุขของเทศบาล
ประจำปี พ.ศ.๒๕๖๖

ของ

เทศบาลตำบลเกาะนางค้ำ
อำเภอปากพะยูน จังหวัดพัทลุง



สำนักงานปลัดสำนักนายกรัฐมนตรี

การประเมินมาตรฐานขั้นต่ำการให้บริการสาธารณะขององค์กรปกครองส่วนท้องถิ่น ประจำปี 2566

เทศบาลตำบล เกษะบางคำ
ขั้นตอนการมอบหมายเจ้าหน้าที่
ประเมินมาตรฐานฯ

ขั้นตอนที่ 1
กรอกข้อมูลพื้นฐาน
ขั้นตอนที่ 2
ประเมินการให้บริการสาธารณะ

- แบบสอบถามที่ 2-1
- แบบสอบถามที่ 2-2
- แบบสอบถามที่ 2-3
- แบบสอบถามที่ 2-4
- แบบสอบถามที่ 2-5
- แบบสอบถามที่ 2-6

ตามนี้ตลอดแบบรวบรวมข้อมูลและ
คู่มือการใช้งาน

สรุปจำนวน ผู้กรอกแบบประเมิน
ดูรายงานผลการประเมินตนเอง
- รายงานผลการประเมินภายในแห่ง
กลั่นสุทัศน์ สัก
ออกจากระบบ

ขั้นตอนที่ 1:กรอกข้อมูลพื้นฐาน	สรุปจำนวน ผู้กรอกแบบประเมิน	
ขั้นตอนที่ 2:ประเมินการให้บริการสาธารณะ		100.00%
สรุปภาพรวมทั้งหมด		100.00%

:: สำนักงานคณะกรรมการกระจายอำนาจให้แก่องค์กรปกครองส่วนท้องถิ่น สำนักงานปลัดสำนักนายกรัฐมนตรี ::



สำนักงานปลัดสำนักนายกรัฐมนตรี

- เทศบาลตำบล เกาะบางคำ
- ติดต่อกรมออมทรัพย์เจ้าหน้าที่ประเมินมาตรฐาน
- ติดต่อที่ 1
- กรอกข้อมูลพื้นฐาน
- ติดต่อที่ 2
- ประเมินการให้บริการสาธารณะ
- แบบสอบถามที่ 2-1
- แบบสอบถามที่ 2-2
- แบบสอบถามที่ 2-3
- แบบสอบถามที่ 2-4
- แบบสอบถามที่ 2-5
- แบบสอบถามที่ 2-6

ดาวน์โหลดแบบรวบรวมข้อมูลและคู่มือการใช้งาน

- สรุปจำนวน ผู้กรอกแบบประเมิน
- ดูรายงานผลการประเมินตนเอง
- รายงานผลการประเมินรวมแห่ง
- กลับสู่หน้าหลัก
- ออกจากระบบ

:: User Page ::

การประเมินมาตรฐานขั้นต้นการให้บริการสาธารณะขององค์กรของส่วนท้องถิ่น ประจำปี 2566

การขอหมายเจ้าหน้าที่ดำเนินการประเมินมาตรฐานขั้นต้นการให้บริการสาธารณะของ อบต.

ขั้นตอนและวิธีการประเมินของ อบต.

- ผู้บริหาร อบต. แต่งตั้งคณะทำงาน หรือมอบหมายเจ้าหน้าที่ส่วนงานต่าง ๆ ที่เกี่ยวข้องกันด้วยวิธีวัด จำนวน 8 ด้าน ทำหน้าที่รวบรวม และพิจารณาความถูกต้องของข้อมูลการให้บริการสาธารณะของ อบต. ในแต่ละด้านตามแบบบันทึกข้อมูล จำนวน 2 แบบ (แบบ อบต. 1 และแบบ อบต. 2 -1 ถึง 2 -6)
- ผู้บริหาร อบต. มอบหมายเจ้าหน้าที่คนหนึ่งที่บันทึกข้อมูลการให้บริการสาธารณะของ อบต. ตามแบบบันทึกข้อมูลที่ได้รับจากเจ้าหน้าที่ส่วนงานต่างๆ ในระบบประเมินผลมาตรฐานขั้นต้นการให้บริการสาธารณะของ อบต. ทางระบบออนไลน์ผ่านเว็บไซต์สำนักงาน ก.ค.ส. www.odloc.go.th
- เจ้าหน้าที่ อบต. นำผลการประเมินจากระบบเสนอผู้บริหาร อบต. และรายงานที่ประชุมสภาพทราบผลการประเมินการให้บริการสาธารณะของ อบต.
- อบต. นำผลการประเมินประชาสัมพันธ์ให้ประชาชนทราบหรือเผยแพร่ตามช่องทางต่าง ๆ
- อบต. สามารถดูแลการประเมินแบบออนไลน์นี้ได้ฟรีโดยไม่เสียค่าบริการเพิ่มเติม (ภายหลังจากเจ้าหน้าที่บันทึกข้อมูลในระบบครบทุกขั้นตอน และจัดส่งผลการประเมินในระบบสำเร็จ)
- อบต. ต้องนำส่งเอกสารหลักฐานแสดงผลการดำเนินงานตามข้อ 1 - 4 ได้ใน
 - หนังสือแสดงตั้งคณะกรรมการประเมินหรือหนังสือมอบหมายเจ้าหน้าที่รวบรวมข้อมูลในระบบ
 - เอกสารแสดงการนำผลการประเมินรายงานที่เป็นรูปประจักษ์สภาพ
 - เอกสารแสดงการนำผลการประเมินไปปรับปรุงแผนพัฒนาท้องถิ่น
 - เอกสารแสดงการนำผลการประเมินจากในระบบ ไปประชาสัมพันธ์ผ่านช่องทาง E-mail : myodloc@odloc.go.th หรือ โทร. ทาง E-mail : myodloc@odloc.go.th ซึ่งชื่อเรื่องเอกสารแนบการประเมินมาตรฐาน ประจำปี พ.ศ. 2566 และ ระบุชื่อ อบต. อำเภอ จังหวัดให้ชัดเจนด้วย

การตรวจสอบความถูกต้องของข้อมูล และตรวจสอบรายชื่อเจ้าหน้าที่ส่วนงานต่างๆ ที่เกี่ยวข้องกับตัวชี้วัด จำนวน 8 ด้าน ที่ผู้บริหารมอบหมายให้ทำหน้าที่รวบรวม

ข้อมูล	ชื่อ	สกุล	ตำแหน่ง	เบอร์โทรศัพท์	แก้ไข
1. ด้านโครงสร้างพื้นฐาน	นางนันทิยา	มีกิ่ง	ตำแหน่ง	098-6711579	แก้ไขข้อมูล
2. ด้านการส่งเสริม	นายณภัทร	ชูเย็น	ผู้ช่วยนายช่างโยธา	065-4162751	แก้ไขข้อมูล
3. ด้านสาธารณสุข มริกาฯทางสังคม และคุณภาพชีวิต	นางสาวอรุณทิพย์	เทพทอง	นางงาน	085-5862629	แก้ไขข้อมูล
4. ด้านการศึกษา	นางนริศา	เส้นพันธ์	นักวิชาการศึกษา	095-5671530	แก้ไขข้อมูล
5. ด้านการจัดระเบียบชุมชนและการรักษาความสงบปลอดภัย	นางสาววิรัตน์พร	พรหมเอี่ยม	นางงาน	092-9649599	แก้ไขข้อมูล
6. ด้านการส่งเสริมเศรษฐกิจชุมชน อาชีพ การท่องเที่ยว และการลงทุน	นางสาวโสดิรัตน์	สมิต	นักพัฒนาชุมชน	081-9598408	แก้ไขข้อมูล
7. ด้านการจัดการทรัพยากรธรรมชาติและสิ่งแวดล้อม	นางสาวโสดิรัตน์	สมิต	นักพัฒนาชุมชน	081-9598408	แก้ไขข้อมูล
8. ด้านการส่งเสริมศิลปะ วัฒนธรรม ภูมิปัญญาชาวบ้าน และโบราณสถาน	นางวรรณี	กลีบคง	เจ้าหน้าที่งานธุรการ	091-7327015	แก้ไขข้อมูล

การกรอกข้อมูลรายชื่อเจ้าหน้าที่ 1 คน ที่ผู้บริหารมอบหมายให้ทำหน้าที่บันทึกข้อมูลการให้บริการสาธารณะของ อบต.

ลำดับ	ชื่อ	สกุล	ตำแหน่ง	เบอร์โทรศัพท์	แก้ไข
1	นางสาวแตร์รียา	หนัดหย่า	นางงาน	0808639691	แก้ไขข้อมูล

:: สำนักงานคณะกรรมการการกระจายอำนาจให้แก่องค์กรปกครองส่วนท้องถิ่น สำนักงานปลัดสำนักนายกรัฐมนตรี ::



สำนักงานจัดส่วนงานภาครัฐแห่งที่

การประเมินมาตรฐานขั้นต่ำการจัดบริการสาธารณะขององค์กรปกครองส่วนท้องถิ่น ประจำปี 2566

เทศบาลตำบล เกาะบางคำ

ขั้นตอนการมอบหมายเจ้าหน้าที่
ประเมินมาตรฐาน 1

ขั้นตอนที่ 1

กรอกข้อมูลพื้นฐาน

ขั้นตอนที่ 2

ประเมินการให้บริการสาธารณะ

- แบบสอบถามที่ 2-1

- แบบสอบถามที่ 2-2

- แบบสอบถามที่ 2-3

- แบบสอบถามที่ 2-4

- แบบสอบถามที่ 2-5

- แบบสอบถามที่ 2-6

ดาวน์โหลดแบบรวบรวมข้อมูลและ
คู่มือการใช้ฐาน

สรุปจำนวน ผู้กรอกแบบประเมิน

ดูรายงานผลการประเมินตนเอง

- รายงานผลการประเมินรายงานแห่ง

กลับสู่หน้าหลัก

ออกจากระบบ

รายการข้อมูล	หน่วย	ข้อมูล ณ ปี พ.ศ. 2565	แหล่งข้อมูล อป.เอง (เลือก)	แหล่งข้อมูล จากแหล่งอื่น (เลือก)	ไม่มีการ สาธารณะ
1. ด้านโครงสร้างพื้นฐาน					
1.1 จำนวนถนนลาดยางในความรับผิดชอบของ เทศบาล ทั้งหมด	กม.	16.816	<input checked="" type="radio"/>	<input type="radio"/>	<input type="checkbox"/>
คำอธิบาย					
1.2 จำนวนพื้นที่ที่ความเสียหายของถนนลาดยางในความรับผิดชอบของ เทศบาล ที่ชำรุดเสียหายทั้งหมด	ตร.ม.	5	<input checked="" type="radio"/>	<input type="radio"/>	<input type="checkbox"/>
คำอธิบาย					
1.3 จำนวนถนนคอนกรีตในความรับผิดชอบของ เทศบาล ทั้งหมด	กม.	4.795	<input checked="" type="radio"/>	<input type="radio"/>	<input type="checkbox"/>
คำอธิบาย					
1.4 จำนวนพื้นที่ความเสียหายของถนนคอนกรีตในความรับผิดชอบของเทศบาล ที่ชำรุดเสียหายทั้งหมด	ตร.ม.	1800	<input checked="" type="radio"/>	<input type="radio"/>	<input type="checkbox"/>
คำอธิบาย					
1.5 จำนวนจุดอันตรายที่เกิดอุบัติเหตุบ่อยครั้งทางการจราจรทางบกในเขต เทศบาล	จุด	17	<input checked="" type="radio"/>	<input type="radio"/>	<input type="checkbox"/>
คำอธิบาย					
1.6 จำนวนสะพานคอนกรีตที่ใช้สัญจรในเขตทางในความรับผิดชอบของ เทศบาล	แห่ง		<input checked="" type="radio"/>	<input type="radio"/>	<input checked="" type="checkbox"/>
คำอธิบาย					
1.7 จำนวนสะพานคอนกรีตที่ใช้สัญจรในเขตทางในความรับผิดชอบของ เทศบาล ที่ชำรุดเสียหาย	แห่ง		<input checked="" type="radio"/>	<input type="radio"/>	<input checked="" type="checkbox"/>
คำอธิบาย					
1.8 จำนวนสัญญาณไฟจราจรในความรับผิดชอบในเขตทางของ เทศบาล	จุด		<input checked="" type="radio"/>	<input type="radio"/>	<input checked="" type="checkbox"/>
คำอธิบาย					
1.9 จำนวนสัญญาณไฟจราจรที่อยู่ในความรับผิดชอบในเขตทางของ เทศบาลที่ชำรุดเสียหาย	จุด		<input checked="" type="radio"/>	<input type="radio"/>	<input checked="" type="checkbox"/>
คำอธิบาย					
1.10 จำนวนไฟส่องสว่างที่อยู่ในความรับผิดชอบในเขตทางของ เทศบาล	จุด	353	<input checked="" type="radio"/>	<input type="radio"/>	<input type="checkbox"/>
คำอธิบาย					
1.11 จำนวนไฟส่องสว่างที่อยู่ในความรับผิดชอบในเขตทางของ เทศบาล	จุด	50	<input checked="" type="radio"/>	<input type="radio"/>	<input type="checkbox"/>
คำอธิบาย					
1.12 จำนวนสายทางคลอง และสาธารณูปโภคในความรับผิดชอบของ เทศบาล	สาย	18	<input checked="" type="radio"/>	<input type="radio"/>	<input type="checkbox"/>
คำอธิบาย					

1.13 จำนวนสายทางคลอง และสิ่งสาธารณูปโภค ในความรับผิดชอบของ เทศบาล ที่ชำรุดเสียหาย ต้นเขิน อดต้น มีสิ่ง กีดขวางทางน้ำ หรือถูกกฤก ทำให้ไม่สามารถใช้งานได้	สาย	8	<input type="radio"/>	<input type="radio"/>	<input type="checkbox"/>
คำอธิบาย					
1.14 จำนวนแหล่งน้ำสาธารณะ พื้นที่พักน้ำ หรือแก่งกั้นลิ่งในความรับผิดชอบของ เทศบาล	แห่ง	1	<input type="radio"/>	<input type="radio"/>	<input type="checkbox"/>
คำอธิบาย					
1.15 จำนวนแหล่งน้ำสาธารณะ พื้นที่พักน้ำ หรือแก่งกั้นลิ่งในความรับผิดชอบของ เทศบาล ที่ชำรุดเสียหาย ต้นเขิน น้ำเน่าเสีย หรือถูกกฤก ทำให้ไม่สามารถไหลผ่าน ได้ปกติ	แห่ง	1	<input type="radio"/>	<input type="radio"/>	<input type="checkbox"/>
คำอธิบาย					
1.16 จำนวนเครื่องสูบน้ำ ในความรับผิดชอบของ เทศบาล	เครื่อง	13	<input type="radio"/>	<input type="radio"/>	<input type="checkbox"/>
คำอธิบาย					
1.17 จำนวนเครื่องสูบน้ำ ในความรับผิดชอบของ เทศบาล ที่ชำรุดเสียหาย	เครื่อง	3	<input type="radio"/>	<input type="radio"/>	<input type="checkbox"/>
คำอธิบาย					
1.18 จำนวนคลองส่งน้ำที่อยู่ในความรับผิดชอบของ เทศบาล(เฉพาะเทศบาลตำบล)	แห่ง		<input type="radio"/>	<input checked="" type="checkbox"/>	<input type="checkbox"/>
คำอธิบาย					
1.19 จำนวนคลองส่งน้ำที่อยู่ในความรับผิดชอบของ เทศบาล ที่ชำรุดเสียหาย(เฉพาะเทศบาลตำบล)	แห่ง		<input type="radio"/>	<input checked="" type="checkbox"/>	<input type="checkbox"/>
คำอธิบาย					
1.20 จำนวนระบบการชลประทานประจำ ที่อยู่ในความรับผิดชอบของ เทศบาล(เฉพาะเทศบาลตำบล)	แห่ง	6	<input type="radio"/>	<input type="radio"/>	<input type="checkbox"/>
คำอธิบาย					
1.21 จำนวนระบบการชลประทานประจำที่อยู่ในความรับผิดชอบของ เทศบาลที่ชำรุดเสียหาย(เฉพาะเทศบาลตำบล)	แห่ง	6	<input type="radio"/>	<input type="radio"/>	<input type="checkbox"/>
คำอธิบาย					
2. ด้านการผังเมือง					
2.1 จำนวนอาคารสูง หรืออาคารที่มีความเสี่ยงและความเสื่อมโทรมซึ่งเกิดอุบัติเหตุกับที่อยู่ในเขตพื้นที่ของ เทศบาล	อาคาร		<input type="radio"/>	<input checked="" type="checkbox"/>	<input type="checkbox"/>
คำอธิบาย					
3. ด้านสาธารณสุข บริการทางสังคม และคุณภาพชีวิต					
3.1 จำนวนผู้สูงอายุที่มีปัญหาด้านสุขภาพหรือวัยคิดวัยในขั้นที่ เทศบาล	คน	34	<input type="radio"/>	<input checked="" type="checkbox"/>	<input type="checkbox"/>
คำอธิบาย					
3.2 จำนวนผู้สูงอายุที่เป็นสมาชิกในชมรม สมาคม ศูนย์บริการทางสังคม หรือโรงเรียนผู้สูงอายุที่อยู่ในความรับผิดชอบของ เทศบาล	คน		<input type="radio"/>	<input checked="" type="checkbox"/>	<input type="checkbox"/>
คำอธิบาย					
3.3 จำนวนผู้สูงอายุที่ยากไร้ที่อยู่ในภาวะพึ่งพิงในพื้นที่ เทศบาล ที่ขอรับการช่วยเหลือจาก เทศบาล	คน	2	<input type="radio"/>	<input type="radio"/>	<input type="checkbox"/>
คำอธิบาย					
3.4 จำนวนผู้พิการ ผู้ยากไร้ ที่ต่อมโกลาสในพื้นที่ เทศบาล ที่ขอรับการช่วยเหลือจาก เทศบาล	คน	17	<input type="radio"/>	<input type="radio"/>	<input type="checkbox"/>
คำอธิบาย					
3.5 จำนวนสัตว์ที่ได้รับการสงเคราะห์และเลี้ยงสัตว์ในพื้นที่ของเทศบาล	ตัว	300	<input type="radio"/>	<input type="radio"/>	<input type="checkbox"/>
คำอธิบาย					
4. ด้านการศึกษา					
4.1 จำนวนศูนย์พัฒนาเด็กเล็กในสังกัด เทศบาล ทั้งหมด	แห่ง	5	<input type="radio"/>	<input type="radio"/>	<input type="checkbox"/>
คำอธิบาย					

4.2 จำนวนเด็กในศูนย์พัฒนาเด็กเล็ก และเด็กในโรงเรียนอนุบาล และเด็กในโรงเรียนประถมศึกษา ในสังกัด เทศบาล ทั้งหมด	คน	<input type="radio"/>	<input checked="" type="radio"/>	<input type="text" value="114"/>	<input type="checkbox"/>
<u>คำอธิบาย</u>					
4.3 จำนวนเด็กด้อยโอกาส เด็กพิการ ในพื้นที่ เทศบาล ที่มี การสำรวจ ตรวจสอบ หรือมีความประสงค์ขอรับการสนับสนุน ด้าน การศึกษา หรือด้านการเงิน หรือวัสดุอุปกรณ์จาก เทศบาล	คน	<input type="radio"/>	<input checked="" type="radio"/>	<input type="text"/>	<input checked="" type="checkbox"/>
<u>คำอธิบาย</u>					
4.4 จำนวนโรงเรียนในสังกัด เทศบาล	แห่ง	<input type="radio"/>	<input checked="" type="radio"/>	<input type="text"/>	<input checked="" type="checkbox"/>
<u>คำอธิบาย</u>					
5. ด้านการจัดระเบียบชุมชนและการรักษาความสงบปลอดภัย					
5.1 จำนวนประชากรในพื้นที่ เทศบาล ทั้งหมด	คน	<input type="radio"/>	<input checked="" type="radio"/>	<input type="text" value="5751"/>	<input type="checkbox"/>
<u>คำอธิบาย</u>					
5.2 จำนวนกล้องโทรทัศน์วงจรปิด (CCTV) ด้านความปลอดภัยของ เขตตำบล ที่ติดตั้งในพื้นที่สาธารณะที่ชำรุดเสียหายไม่ สามารถใช้งานได้ปกติ	กล้อง	<input type="radio"/>	<input checked="" type="radio"/>	<input type="text"/>	<input checked="" type="checkbox"/>
<u>คำอธิบาย</u>					
5.3 จำนวนเรื่องร้องทุกข์ของประชาชนจากศูนย์รับเรื่องร้องทุกข์ ศูนย์ไกลเกลี่ยข้อพิพาท ศูนย์ยุติธรรมชุมชน ศูนย์ บริการประชาชน ศูนย์ดำรงธรรม ศูนย์ one stop service ศูนย์ส่งเสริมการมีส่วนร่วมของประชาชน หรือจากช่องทางสื่อ ออนไลน์อื่น ๆ ที่ส่งให้ เทศบาล ดำเนินการ	เรื่อง	<input type="radio"/>	<input checked="" type="radio"/>	<input type="text"/>	<input checked="" type="checkbox"/>
<u>คำอธิบาย</u>					
6. ด้านการส่งเสริมเศรษฐกิจชุมชน อาชีพ การท่องเที่ยว และการลงทุน					
6.1 จำนวนกลุ่มอาชีพต่าง ๆ เช่น กลุ่มเกษตรกร กลุ่มวิสาหกิจชุมชน กลุ่มแปรรูป การผลิต การผลิต กลุ่มการท่องเที่ยว หรือกลุ่มอาชีพ อื่นๆ ที่ในพื้นที่ เทศบาล	กลุ่ม	<input type="radio"/>	<input checked="" type="radio"/>	<input type="text" value="12"/>	<input type="checkbox"/>
<u>คำอธิบาย</u>					
7. ด้านการจัดการทรัพยากรธรรมชาติและสิ่งแวดล้อม					
7.1 ปริมาณขยะมูลฝอยทั้งหมดในพื้นที่ เทศบาล	ตัน	<input type="radio"/>	<input checked="" type="radio"/>	<input type="text" value="497.776"/>	<input type="checkbox"/>
<u>คำอธิบาย</u>					
7.2 ปริมาณขยะอันตราย และขยะติดเชื้อในพื้นที่ เทศบาล ทั้งหมด	ตัน	<input type="radio"/>	<input checked="" type="radio"/>	<input type="text" value="1.119"/>	<input type="checkbox"/>
<u>คำอธิบาย</u>					
7.3 จำนวนข้อมูลศาลากลางคืน 24 ชั่วโมง ของผู้และของขนาดไม่เกิน 2.5 ไมครอน (PM 2.5)	ครั้ง	<input type="radio"/>	<input checked="" type="radio"/>	<input type="text"/>	<input checked="" type="checkbox"/>
<u>คำอธิบาย</u>					
8. ด้านการส่งเสริมศิลปะ วัฒนธรรม ภูมิปัญญาชาวบ้าน และโบราณสถาน					



ฟลอริดากรอก

ฟลอริดาข้อมูล

:: สำนักงานคณะกรรมการกระจายอำนาจให้แก่องค์กรปกครองส่วนท้องถิ่น สำนักงานผลิตสำนักงานกวีรัฐมนตรี ::



การประเมินมาตรฐานขั้นต่ำการให้บริการสาธารณะขององค์กรปกครองส่วนท้องถิ่น ประจำปี 2566

เทศบาลตำบล เกษะนางคำ
ชั้นตอนการมอบหมายเจ้าหน้าที่
ประเมินมาตรฐานฯ
ขั้นตอนที่ 1
การอนุมัติในฐาน
ขั้นตอนที่ 2
ประเมินการให้บริการสาธารณะ

- แบบสอบถามที่ 2-1
- แบบสอบถามที่ 2-2
- แบบสอบถามที่ 2-3
- แบบสอบถามที่ 2-4
- แบบสอบถามที่ 2-5
- แบบสอบถามที่ 2-6

ดาวน์โหลดแบบรวบรวมข้อมูลและ
คู่มือการใช้งาน
สรุปจำนวน ผู้กรอกแบบประเมิน
ดูรายงานผลการประเมินตนเอง
- รายงานผลการประเมินรายแห่ง
กลับสู่หน้าหลัก
ออกจากระบบ

รายการข้อมูล	หน่วย	จำนวน	งบประมาณ พ.ศ. 2565	รูปแบบ พ.ศ. 2565	ไม่ได้ดำเนินการ ใช้งบประมาณ พ.ศ.
ด้านที่ 1 โครงสร้างพื้นฐาน และ ด้านที่ 2 สิ่งเมือง					
1.ด้านโครงสร้างพื้นฐาน					
1.1 จำนวนพื้นที่ความเสียหายของถนนลาดยางในความรับผิดชอบทั้งหมดของ เทศบาล ที่ได้รับการบำรุงรักษาให้อยู่ในสภาพที่ใช้งานได้ปกติ	ตร.ม.				●
คำอธิบาย					
1.2 จำนวนพื้นที่ความเสียหายของถนนคอนกรีตในความรับผิดชอบทั้งหมดของ เทศบาล ที่ได้รับการบำรุงรักษาให้อยู่ในสภาพที่ใช้งานได้ปกติ	ตร.ม.				●
คำอธิบาย					
1.3 จำนวนจุดอับที่กีดขวางการจราจรที่เกิดจากทางบกในเขต เทศบาล ที่ได้รับการพัฒนาปรับปรุง หรือแก้ไขให้ปลอดภัย	จุด				●
คำอธิบาย					
1.4 จำนวนโครงการหรือกิจกรรม ของ เทศบาล ในการเร่งรัดประชาสัมพันธ์ เพื่อมุ่งลดการเกิดอุบัติเหตุบนท้องถนน	โครงการ หรือ กิจกรรม	1	20000	อปท. ดำเนินการเอง	
คำอธิบาย					
1.5 จำนวนสะพานคอนกรีตที่ยังมีอยู่ในเขตทางในความรับผิดชอบของ เทศบาล ที่ได้รับการบำรุงรักษาให้อยู่ในสภาพที่ใช้งานได้ปกติ	แห่ง				●
คำอธิบาย					
1.6 จำนวนสัญญาณไฟจราจรในความรับผิดชอบในเขตทางของ เทศบาล ที่ได้รับการบำรุงรักษาให้อยู่ในสภาพที่ใช้งานได้ปกติ	จุด				●
คำอธิบาย					
1.7 จำนวนไฟส่องสว่างในความรับผิดชอบในเขตทางของ เทศบาล ที่ได้รับการบำรุงรักษาให้อยู่ในสภาพที่ใช้งานได้ปกติ	จุด	97	100000	อปท. ดำเนินการเอง	
คำอธิบาย					
1.8 จำนวนเสาทางหลวง และเสาสาธารณูปโภคในความรับผิดชอบของ เทศบาล ที่ได้รับการดูแลรักษาให้นำสามารถไหลผ่านได้ไม่ขัด หรือให้อยู่ในสภาพที่ใช้งานได้ปกติ	สาย				●
คำอธิบาย					
1.9 จำนวนแหล่งน้ำสาธารณะ พื้นที่ที่กักน้ำ หรือแก้มลิงในความรับผิดชอบของ เทศบาล ที่ได้รับการบำรุงรักษาให้อยู่ในสภาพที่ใช้งานได้ปกติ	แห่ง				●
คำอธิบาย					
1.10 จำนวนเครื่องสูบน้ำ ที่อยู่ในความรับผิดชอบของ เทศบาล ที่ได้รับการบำรุงรักษาให้อยู่ในสภาพที่ใช้งานได้ปกติ	เครื่อง				●
คำอธิบาย					
1.11 จำนวนคลองส่งน้ำที่อยู่ในความรับผิดชอบของ เทศบาล ที่ได้รับการบำรุงรักษาให้อยู่ในสภาพที่ใช้งานได้ปกติ(เฉพาะเทศบาลตำบล)	แห่ง				●
คำอธิบาย					

1.12 จำนวนระบบการผลัดน้ำประปาที่อยู่ในความรับผิดชอบของ เทศบาล ที่ได้รับการบำรุงรักษาให้อยู่ในสภาพที่ใช้งานได้ปกติ(เฉพาะเทศบาลตำบล) แห่ง ลบ.ท. ดำเนินการเอง

คำอธิบาย

2. ด้านการส่งเมือง

2.1 จำนวนโครงการหรือกิจกรรม ที่ เทศบาล จัดทำ หรือปรับปรุง หรือร่วมดำเนินการจัดทำส่งเมืองกับกรมโยธาธิการและผังเมือง

คำอธิบาย


2.2 จำนวนโครงการหรือกิจกรรม ของ เทศบาล ในการส่งเสริมให้ความรู้แก่ประชาชนเกี่ยวกับการควบคุมการใช้ประโยชน์ที่ดินและการพัฒนาให้เป็นไปตามผังเมืองรวม และการส่งเสริมการมีส่วนร่วมของประชาชนในงานด้านการผังเมือง

คำอธิบาย

2.3 จำนวนอาคารสูง หรืออาคารที่มีความเสี่ยงและความเสื่อมโทรมที่จะเกิดอุบัติเหตุภัยในเขตพื้นที่ของเทศบาลที่ได้รับการบูรณะซ่อมแซมและแก้ไขให้ถูกต้อง

คำอธิบาย

โครงการ หรือ กิจกรรม	<input type="text" value="-"/>	<input checked="" type="radio"/>
โครงการหรือ กิจกรรม	<input type="text" value="-"/>	<input checked="" type="radio"/>
อาคาร	<input type="text" value=""/>	<input type="radio"/>



ฟอร์มกรอก

ฟอร์มข้อมูล

:: สำนักงานคณะกรรมการการกระจายอำนาจให้แก่องค์กรปกครองส่วนท้องถิ่น สำนักงานปลัดสำนักนายกรัฐมนตรี ::



สำนักงานปลัดสำนักนายกรัฐมนตรี

การประเมินมาตรฐานขั้นต้นการจ้างบริการสาธารณะขององค์กรของส่วนท้องถิ่น ประจำปี 2566

เทศบาลตำบล เกษมวงศา
ชั้นตอนก่อนมอบหมายเจ้าหน้าที่
ประเมินมาตรฐานฯ

- ขั้นตอนที่ 1
กรอบข้อมูลพื้นฐาน
- ขั้นตอนที่ 2
ประเมินการให้บริการสาธารณะ
- แบบสอบถามที่ 2-1
- แบบสอบถามที่ 2-2
- แบบสอบถามที่ 2-3
- แบบสอบถามที่ 2-4
- แบบสอบถามที่ 2-5
- แบบสอบถามที่ 2-6

दानบิลลดแบบรวมรวมข้อมูลและ
คู่มือการใช้งาน

- สรุปจำนวน ผู้กรอกแบบประเมิน
- ดูรายงานผลการประเมินตนเอง
- รายงานผลการประเมินรายงานแห่ง
- กลับสู่หน้าหลัก
- ออกจากรบบ

รายการข้อมูล	หน่วย	จำนวน	งบประมาณ พ.ศ. 2565	รูปแบบ พ.ศ. 2565	ไม่ได้ดำเนินการ ในสิ่งประมาณ พ.ศ.
ด้านที่ 3 ด้านสาธารณสุข บริการทางสังคม และคุณภาพชีวิต					
3. ด้านสาธารณสุข บริการทางสังคม และคุณภาพชีวิต					
3.1 จำนวนผู้สูงอายุที่มีปัญหาด้านสุขภาพหรือว่าติดเตียงที่ได้รับการดูแล และมีการติดตามดูแลออกเยี่ยมบ้าน ให้คำแนะนำ บริการบำบัดสุขภาพฟื้นฟูแก่ผู้สูงอายุจาก เทศบาล	คน	34	198785	อปท. ดำเนินการเอง	
คำอธิบาย					
3.2 จำนวนโครงการหรือกิจกรรมที่ เทศบาล ดำเนินการส่งเสริมสุขภาพผู้สูงอายุที่มีปัญหาเกี่ยวกับสุขภาพ หรือ โครงการหรือ กิจกรรม	โครงการหรือ กิจกรรม			-	
คำอธิบาย					
3.3 จำนวนผู้สูงอายุที่เป็นสมาชิกในชมรม สโมสร ชมรม ศูนย์บริการ ทางสังคม หรือ โรงเรียนผู้สูงอายุ ที่อยู่ในความรับผิดชอบของ เทศบาล ที่เข้าร่วมกิจกรรมต่าง ๆ ที่ชมรม สโมสร ศูนย์บริการทางสังคม หรือ โรงเรียนผู้สูงอายุที่ อยู่ในความรับผิดชอบของเทศบาลจัดขึ้น	คน				
คำอธิบาย					
3.4 จำนวนโครงการหรือกิจกรรม ที่ เทศบาล ดำเนินการส่งเสริมหรือสนับสนุนในการจัดกิจกรรมนันทนาการหรือ การออกกำลังกายให้แก่ผู้สูงอายุ	โครงการหรือ กิจกรรม			-	
คำอธิบาย					
3.5 จำนวนโครงการหรือกิจกรรมของ เทศบาล ในการพัฒนาอาชีพและการส่งเสริมรายได้ให้แก่ผู้สูงอายุ	โครงการหรือ กิจกรรม	1	12300	อปท. ดำเนินการเอง	
คำอธิบาย					
3.6 จำนวนผู้สูงอายุที่ยากไร้ที่อยู่ในภาวะพึ่งพิงในพื้นที่ซึ่งรับการช่วยเหลือจาก เทศบาล และ เทศบาล ให้ ความช่วยเหลือ หรือประสานงานส่งต่อหน่วยงานที่เกี่ยวข้องให้ ดำเนินการส่งต่อภาวะ หรือฟื้นฟู หรือ เทศบาล ให้ ประสานงาน และส่งต่อเพื่อให้เข้าสู่สถานสงเคราะห์คนชรา	คน			-	
คำอธิบาย					
3.7 จำนวนผู้พิการ ผู้ยากไร้ ที่ด้อยโอกาสในพื้นที่ เทศบาล ที่ขอรับการช่วยเหลือจาก เทศบาล และได้รับการ ช่วยเหลือสนับสนุนหรือประสานงานส่งต่อหน่วยงานที่เกี่ยวข้องให้ดำเนินการช่วยเหลือสนับสนุนเงินปัจจัยสี่ ในการดำรงชีพ	คน	17	74000	อปท. ดำเนินการเอง	
คำอธิบาย					
3.8 จำนวนโครงการหรือกิจกรรมของ เทศบาล ในการส่งเสริม บ่มองกัน ความผูกพันระหว่างพี่น้องกันโรคประจำถิ่น หรือการแพร่ระบาดของโรคติดต่อ	โครงการหรือ กิจกรรม	6	0	อปท. ดำเนินการเอง	
คำอธิบาย					
3.9 จำนวนโครงการหรือกิจกรรมของ เทศบาลในการตรวจสอบสถานประกอบการอาหารการบริการใน พื้นที่	โครงการหรือ กิจกรรม			-	
คำอธิบาย					
3.10 จำนวนสัตว์ที่ได้รับการสำรวจขึ้นทะเบียนสัตว์ และฉีดวัคซีนสุนัขแมว หรือทำหมันตามโครงการสัตว์ปลอด โรค ควบลดภัยจากโรคพิษสุนัขบ้า	ตัว	300	12000	อปท. ดำเนินการเอง	
คำอธิบาย					



สำนักงานปรัศนีสถานที่กมชนยัตัฐมณฑลสุราษฎร์ธานี

การประเมินมาตรฐานขั้นต้นการจั้ตบริการสาธารณะขององค์กรปกครองส่วนท้องถิ่น ประจำปี 2566

เทศบาลตำบล เกาะนางคำ
 ขึ้นเดือนกุมภาพันธ์ของนายเจ้าหน้าที่
 ประเมินมาตรฐานฯ

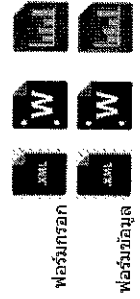
- ขั้นตอนที่ 1
 กรอกรายชื่อผู้ประเมิน
- ขั้นตอนที่ 2
 ประเมินการให้บริการสาธารณะ

- แบบสอบถามที่ 2-1
- แบบสอบถามที่ 2-2
- แบบสอบถามที่ 2-3
- แบบสอบถามที่ 2-4
- แบบสอบถามที่ 2-5
- แบบสอบถามที่ 2-6

ดาวน์โหลดแบบรวมรายชื่อผู้ประเมินและ
 คู่มือการใช้งาน

- สรุปจำนวน ผู้กรอกแบบประเมิน
- ดูรายงานผลการประเมินตนเอง
- รายงานผลการประเมินรายแห่ง
- กลับสู่หน้าหลัก
- ออกจากรบบ

รายการข้อมูล	หน่วย	จำนวน	งบประมาณ พ.ศ. 2565	รูปแบบ พ.ศ. 2565	ไม่ได้ดำเนินการ ในปีงบประมาณ พ.ศ.
ด้านที่ 4 ด้านการศึกษา ด้านที่ 4 การศึกษา 4.1 จำนวนศูนย์พัฒนาเด็กเล็กในสังกัด เทศบาล ที่ผ่านการประเมินมาตรฐานพัฒนาเด็กปฐมวัยแห่งชาติ <u>คำอธิบาย</u> 4.2 จำนวนเด็กในศูนย์พัฒนาเด็กเล็ก และเด็กในโรงเรียนอนุบาล และเด็กในโรงเรียนประถมศึกษาในสังกัด เทศบาลที่ได้รับอาหารเสริม (นม) ครบถ้วน และเด็กที่เรียนในโรงเรียนในสังกัดอื่นที่เทศบาลให้การสนับสนุน <u>คำอธิบาย</u> 4.3 จำนวนเด็กในศูนย์พัฒนาเด็กเล็ก และเด็กในโรงเรียนอนุบาลและเด็กในโรงเรียนประถมศึกษา ในสังกัด เทศบาลที่ได้รับอาหารกลางวันฟรีคุณค่าทางโภชนาการครบถ้วน และเด็กที่เรียนในโรงเรียนในสังกัดอื่นที่ เทศบาลให้การสนับสนุนหรืออุดหนุน <u>คำอธิบาย</u> 4.4 จำนวนเด็กด้อยโอกาส เด็กพิการที่ได้รับการที่ได้รับการสนับสนุนด้านการศึกษา หรือค่าอาหารเงิน หรือวัสดุอุปกรณ์ จาก เทศบาล <u>คำอธิบาย</u> 4.5 จำนวนโครงการหรือกิจกรรม เกี่ยวกับโครงการส่งเสริมอาชีพให้แก่ผู้เรียนในโรงเรียนในสังกัด เทศบาล หรือผู้เรียนในโรงเรียนในสังกัดอื่นที่ เทศบาล ให้การสนับสนุนหรืออุดหนุน <u>คำอธิบาย</u> 4.6 จำนวนโครงการหรือกิจกรรมส่งเสริมการเรียนรู้เกี่ยวกับเทคโนโลยี วิชาคณิตศาสตร์ หรือทักษะ คอมพิวเตอร์ และการรู้เท่าทันโลกดิจิทัล ให้แก่นักเรียนในโรงเรียนในสังกัดของ เทศบาล หรือผู้เรียนใน ี่เรียนในสังกัดอื่นที่ เทศบาล ให้การสนับสนุน <u>คำอธิบาย</u> 4.7 จำนวนโรงเรียนในสังกัด เทศบาล ที่จัดการเรียนการสอน ในระบบสองภาษาหรือหลักสูตรสองภาษา <u>คำอธิบาย</u> 4.8 จำนวนโครงการหรือกิจกรรมส่งเสริมการสื่อสารสองภาษา ต่างประเทศ ในเขตพื้นที่เรียนในสังกัดของ เทศบาล หรือผู้เรียนในโรงเรียนในสังกัดอื่นที่ เทศบาล ให้การสนับสนุน <u>คำอธิบาย</u>	แห่ง	5	0	อปท. ดำเนินการเอง	
	คน	591	1140505.21	อปท. ดำเนินการเอง	
	คน	591	1997562	อปท. ดำเนินการเอง	
	คน				
	โครงการ หรือ กิจกรรม				
	โครงการ หรือ กิจกรรม				
	แห่ง				
	โครงการ หรือ กิจกรรม				



พร้อมกรอบ

พร้อมข้อมูล



สำนักงานปลัดสำนักนายกรัฐมนตรี


การประเมินมาตรฐานขั้นต่ำการให้บริการสาธารณะขององค์กรปกครองส่วนท้องถิ่น ประจำปี 2566

:: User Page ::

- เทศบาลตำบล เกาะขวางตำบล
- ขั้นตอนการมอบหมายแก่เจ้าหน้าที่ประเมินมาตรฐานฯ
- ขั้นตอนที่ 1 กรอกข้อมูลพื้นฐาน
- ขั้นตอนที่ 2 ประเมินการให้บริการสาธารณะ
- แบบสอบถามที่ 2-1
- แบบสอบถามที่ 2-2
- แบบสอบถามที่ 2-3
- แบบสอบถามที่ 2-4
- แบบสอบถามที่ 2-5
- แบบสอบถามที่ 2-6

- ดาวน์โหลดแบบรวบรวมข้อมูลและคู่มือการใช้งาน
- ดูรายงานผลการประเมินตนเอง
- รายงานผลการประเมินรายแฟ้ม
- กลับสู่หน้าหลัก
- ออกจากระบบ

รายการข้อมูล	หน่วย	จำนวน	งบประมาณ พ.ศ. 2565	รูปแบบ พ.ศ. 2565	ไม่ได้ดำเนินการ ใน งบประมาณ พ.ศ.
<p>ด้านที่ 5 การจัดระเบียบชุมชนและการรักษาความสงบปลอดภัย</p> <p>ด้านที่ 5 การจัดระเบียบชุมชนและการรักษาความสงบปลอดภัย</p> <p>5.1 จำนวนแผนป้องกันและบรรเทาสาธารณภัยประเภทสำคัญที่เกิดขึ้นในพื้นที่ ที่เทศบาลได้ดำเนินการ</p> <p><u>คำอธิบาย</u></p>	ฉบับ	1	0	อปท. ดำเนินการเอง	
<p>5.2 จำนวนอาสาสมัครป้องกันภัยฝ่ายพลเรือน (อปพร.) ที่ เทศบาล สนับสนุนจัดตั้งขึ้น รวมทั้งจำนวนอาสาสมัครป้องกันภัย สาธารณภัยของมูลนิธิ สมาคม สภากาชาด ชมรม หรืออื่น ๆ ที่ตั้งขึ้นถูกต้องตามกฎหมายในเขตพื้นที่</p> <p><u>คำอธิบาย</u></p>	คน	42	0	อปท. ดำเนินการเอง	
<p>5.3 จำนวนกล้องโทรทัศน์วงจรปิด (CCTV) ด้านความปลอดภัยของ เทศบาล ที่ติดตั้งในพื้นที่สาธารณะที่ชำรุดเสียหาย และเทศบาล ซ่อมแซมให้สามารถใช้งานได้ปกติ 24 ชั่วโมง</p> <p><u>คำอธิบาย</u></p>	กล้อง				
<p>5.4 จำนวนศูนย์หรือห้องวางรับเรื่องวางร้องทุกข์ ศูนย์ไกล่เกลี่ยข้อพิพาท ศูนย์ยุติธรรมชุมชน ศูนย์บริการประชาชน ศูนย์ดำรงธรรม ศูนย์ one stop service ศูนย์ส่งเสริมการมีส่วนร่วมของประชาชน หรือจากช่องทางสื่อออนไลน์อื่น ๆ ที่ เทศบาล จัดให้มี หรือดำเนินการ</p> <p><u>คำอธิบาย</u></p>	ศูนย์หรือช่องทาง	3	0	อปท. ดำเนินการเอง	
<p>5.5 จำนวนเรื่องร้องทุกข์ของประชาชนจากศูนย์รับเรื่องวางร้องทุกข์ ศูนย์ไกล่เกลี่ยข้อพิพาท ศูนย์ยุติธรรมชุมชน ศูนย์บริการประชาชน ศูนย์ดำรงธรรม ศูนย์ one stop service ศูนย์ส่งเสริมการมีส่วนร่วมของประชาชน หรือจากช่องทางสื่อออนไลน์อื่น ๆ ที่ส่งให้ เทศบาล ดำเนินการ ดำเนินการ ดำเนินการแก้ไขปัญหาคือปัญหาหรือให้ความช่วยเหลือจาก เทศบาล หรือการประสานงานหน่วยงานที่เกี่ยวข้องดำเนินการต่อไป</p> <p><u>คำอธิบาย</u></p>	เรื่อง				
<p>5.6 จำนวนโครงการหรือกิจกรรมที่ เทศบาล ดำเนินการจัดอบรมให้ความรู้แก่ประชาชนเกี่ยวกับความเสี่ยงภัยต่าง ๆ ในอาคารสูง หรืออาคารที่มีความเสี่ยงภัย หรือในชุมชน เช่น การซ้อมหนีไฟ การซ้อมดับเพลิง แผ่นดินไหว เป็นต้น</p> <p><u>คำอธิบาย</u></p>	โครงการหรือกิจกรรม				



ฟอร์มกรอก

ฟอร์มข้อมูล



การประเมินมาตรฐานขั้นต้นการให้บริการสาธารณะขององค์กรปกครองส่วนท้องถิ่น ประจำปี 2566

เทศบาลตำบล เกษางด้า

ขั้นตอนการมอบหมายเจ้าหน้าที่
ประเมินมาตรฐานฯ

- ขั้นตอนที่ 1
กรอกข้อมูลพื้นฐาน
- ขั้นตอนที่ 2
ประเมินการให้บริการสาธารณะ

- แบบสอบถามที่ 2-1
- แบบสอบถามที่ 2-2
- แบบสอบถามที่ 2-3
- แบบสอบถามที่ 2-4
- แบบสอบถามที่ 2-5
- แบบสอบถามที่ 2-6

ดาวน์โหลดแบบรวมข้อมูลและ คู่มือการใช้งาน

- สรุปจำนวน ผู้กรอกแบบประเมิน
- รายงานผลการประเมินตนเอง
- รายงานผลการประเมินรายแห่ง
- กลับสู่หน้าหลัก
- ออกจากระบบ

รายการข้อมูล	หน่วย	จำนวน	งบประมาณ พ.ศ. 2565	รูปแบบ พ.ศ. 2565	ยังไม่ได้ดำเนินการ ในปีงบประมาณ พ.ศ.
ด้านที่ 7 การจัดการทรัพยากรธรรมชาติและสิ่งแวดล้อม และ ด้านที่ 8 ด้านการส่งเสริมศิลปะ วัฒนธรรม ภูมิปัญญาชาวบ้าน และโบราณสถาน					
ด้านที่ 7 การจัดการทรัพยากรธรรมชาติและสิ่งแวดล้อม					
7.1 ปริมาณขยะมูลฝอยในพื้นที่ เทศบาล ที่ถูกกำจัดอย่างถูกสุขลักษณะ ตามกฎหมาย หรือหน่วยงานอื่นที่เกี่ยวข้อง	ตัน	495.776	396624	อปท. ดำเนินการเอง	
<u>คำอธิบาย</u>					
7.2 ปริมาณขยะอันตราย และขยะติดเชื้อในพื้นที่ เทศบาล ที่ถูกกำจัดอย่างถูกสุขลักษณะ ตามกฎหมาย หรือหน่วยงานอื่นที่เกี่ยวข้อง	ตัน	1.119	0	อปท. ดำเนินการเอง	
<u>คำอธิบาย</u>					
7.3 จำนวนโครงการหรือกิจกรรม ของ เทศบาล ในการส่งเสริมการปลูกต้นไม้ การอนุรักษ์และรักษาป่า ทรัพยากรชายฝั่ง หรือการจัดการเกี่ยวกับปัญหาปะการังเสียหาย	โครงการ หรือ กิจกรรม	1	7810	อปท. ดำเนินการเอง	
<u>คำอธิบาย</u>					
7.4 จำนวนโครงการหรือกิจกรรมของ เทศบาล ในการอบรมหรือประชาสัมพันธ์ให้ความรู้แก่ประชาชน เกี่ยวกับการดูแลรักษาป่า ภัยจากไฟป่า การมีองค์ประกอบที่ปลอดภัย ภัยจากการเผา ในท้องถิ่น	โครงการ หรือ กิจกรรม	-	-	-	<input checked="" type="radio"/>
<u>คำอธิบาย</u>					
7.5 จำนวนครั้งที่ เทศบาล จัดส่งอาสาสมัครป้องกันไฟป่าเข้าร่วมอบรมกับหน่วยงานที่เกี่ยวข้อง(เฉพาะ เทศบาลเมือง,เทศบาลตำบล)	ครั้ง	-	-	-	<input checked="" type="radio"/>
<u>คำอธิบาย</u>					
7.6 จำนวนโครงการหรือกิจกรรมของ เทศบาล ในการประชาสัมพันธ์ เพื่อลดค่าฝุ่น PM 2.5	โครงการ หรือ กิจกรรม	3	0	อปท. ดำเนินการเอง	
<u>คำอธิบาย</u>					
7.7 จำนวนข้อมูลค่าเฉลี่ย 24 ชั่วโมง ของฝุ่นละอองขนาดเล็ก 2.5 ไมครอน (PM 2.5) ผ่านเกณฑ์ มาตรฐานของ เทศบาล	ครั้ง	-	-	-	<input checked="" type="radio"/>
<u>คำอธิบาย</u>					
ด้านที่ 8 การส่งเสริมศิลปะ วัฒนธรรม ภูมิปัญญาชาวบ้าน และโบราณสถาน					
8.1 จำนวนโครงการหรือกิจกรรม ที่ เทศบาล ดำเนินการ หรือสนับสนุนในการส่งเสริม หรืออนุรักษ์ศิลปะ วัฒนธรรม ประเพณีท้องถิ่น หรือภูมิปัญญาชาวบ้าน	โครงการ หรือ กิจกรรม	-	-	-	<input checked="" type="radio"/>
<u>คำอธิบาย</u>					
8.2 จำนวนแหล่งการเรียนรู้ในท้องถิ่นเกี่ยวกับศิลปะ วัฒนธรรม ประเพณี ภูมิปัญญาท้องถิ่น และโบราณสถาน ที่ เทศบาล ดำเนินการ หรือให้การส่งเสริมสนับสนุน	แหล่ง	-	-	-	<input checked="" type="radio"/>
<u>คำอธิบาย</u>					

การประเมินมาตรฐานขั้นต้นการให้บริการสาธารณะขององค์กรปกครองส่วนท้องถิ่น ประจำปี 2566



- ขั้นตอนการมอบหมายเจ้าหน้าที่ประเมินมาตรฐาน
- ขั้นตอนที่ 1 กรอกรายชื่อพื้นที่ฐาน
- ขั้นตอนที่ 2 ประเมินการให้บริการสาธารณะ
- แบบสอบถามที่ 2-1
- แบบสอบถามที่ 2-2
- แบบสอบถามที่ 2-3
- แบบสอบถามที่ 2-4
- แบบสอบถามที่ 2-5
- แบบสอบถามที่ 2-6

ดาวน์โหลดแบบรายงานข้อมูลและ

- คู่มือการใช้งาน
- สรุปจำนวน ผู้กรอกแบบประเมิน
- ดูรายงานผลการประเมินตนเอง
- รายงานผลการประเมินรายแห่ง
- กลับสู่หน้าหลัก
- ออกจากระบบ

เลือกด้าน	เลือกตัวชี้วัด	ค่าเป้าหมาย (%)	รวมการประเมิน (4)	การจัดบริการสาธารณะ (2)	เทียบกับ (1) %	ผลการประเมิน
สรุปผลประเมินการให้บริการสาธารณะ						
บริการสาธารณะ						
ด้านที่ 1 โครงสร้างพื้นฐาน และ ด้านที่ 2 สิ่งเมือง						
1.ด้านโครงสร้างพื้นฐาน						
	1. ร้อยละของจำนวนถนนลาดยางในความรับผิดชอบทั้งหมดของ เทศบาล ที่ได้รับการบำรุงรักษาให้อยู่ในสภาพที่ใช้งานได้ปกติ	80	5	-	-	ไม่ได้ดำเนินการในเชิงปริมาณ พ.ศ
	2. ร้อยละของจำนวนถนนคอนกรีตในความรับผิดชอบทั้งหมดของ เทศบาล ที่ได้รับการบำรุงรักษาให้อยู่ในสภาพที่ใช้งานได้ปกติ	80	1800	-	-	ไม่ได้ดำเนินการในเชิงปริมาณ พ.ศ
	3. ร้อยละของจำนวนรถอ้อมคันที่ติดอยู่ที่ป้ายรถเมล์หรือจุดขึ้นรถโดยสารสาธารณะในเขตเทศบาล ที่ได้รับการพัฒนา ปรับปรุง หรือแก้ไขให้ปลอดภัย	75	17	-	-	ไม่ได้ดำเนินการในเชิงปริมาณ พ.ศ
	4. จำนวนโครงการหรือกิจกรรม ของ เทศบาล ในการรณรงค์ประชาสัมพันธ์ เพื่อมุ่งลดการเกิดอุบัติเหตุทางถนน	3	3	1	33.33	การพัฒนาในอนาคต
	5. ร้อยละของจำนวนสะพานคอนกรีตที่ใช้สัญจรในเขตเทศบาล ที่ได้รับการบำรุงรักษาให้อยู่ในสภาพที่ใช้งานได้ปกติ	85	0	-	-	ไม่มีบริการสาธารณะ
	6. ร้อยละของจำนวนสัญญาณไฟจราจรในความรับผิดชอบในเขตเทศบาล ที่ได้รับการบำรุงรักษาให้อยู่ในสภาพที่ใช้งานได้ปกติ	100	0	-	-	ไม่มีบริการสาธารณะ
	7. ร้อยละของจำนวนไฟส่องสว่างในความรับผิดชอบในเขตเทศบาล ที่ได้รับการบำรุงรักษาให้อยู่ในสภาพที่ใช้งานได้ปกติ	100	50	97	194	สูงกว่าเป้าหมาย
	8. ร้อยละของจำนวนเส้นทางคลอง และลำธารสาธารณะ ในความรับผิดชอบของ เทศบาล ที่ได้รับการดูแลรักษาในทั้งสามระดับได้ผ่านได้ไม่ติดขัด หรือให้อยู่ในสภาพที่ใช้งานได้ปกติ	90	8	-	-	ไม่ได้ดำเนินการในเชิงปริมาณ พ.ศ
	9. ร้อยละของจำนวนแหล่งน้ำสาธารณะ ที่พื้นที่พักน้ำ หรือแก้มลิงในความรับผิดชอบของ เทศบาล ที่ได้รับการบำรุงรักษาให้อยู่ในสภาพที่ใช้งานได้ปกติ	90	1	-	-	ไม่ได้ดำเนินการในเชิงปริมาณ พ.ศ
	10. ร้อยละของจำนวนเครื่องสูบน้ำ ที่อยู่ในความรับผิดชอบของ เทศบาล ที่ได้รับการบำรุงรักษาให้อยู่ในสภาพที่ใช้งานได้ปกติ	95	3	-	-	ไม่ได้ดำเนินการในเชิงปริมาณ พ.ศ
	11. ร้อยละของจำนวนคลองส่งน้ำที่อยู่ในความรับผิดชอบของ เทศบาล ที่ได้รับการบำรุงรักษาให้อยู่ในสภาพที่ใช้งานได้ปกติ	90	0	-	-	ไม่มีบริการสาธารณะ
	12. ร้อยละของจำนวนระบบการเสื่อน้ำประปาที่อยู่ในความรับผิดชอบของ เทศบาล ที่ได้รับการบำรุงรักษาให้อยู่ในสภาพที่ใช้งานได้ปกติ	95	6	2	33.33	การพัฒนาในอนาคต
2. ด้านการผังเมือง						

13. จำนวนโครงการหรือกิจกรรม ที่เทศบาล จัด หรือปรับปรุง หรือร่วมดำเนินการจัดทำสิ่งเมือง กับกรมโยธาธิการและผังเมือง	1	1	-	-	ไม่ได้ดำเนินการ ในงบประมาณ พ.ศ
14. จำนวนโครงการหรือกิจกรรม ของ เทศบาล ในการส่งเสริมให้ชาวบุรีรัมย์เข้ามามีส่วนร่วมในการพัฒนาให้ เป็นไปตามผังเมืองรวม และการส่งเสริมการมีส่วนร่วมของประชาชนในด้านต่าง ๆ	1	1	-	-	ไม่ได้ดำเนินการ ในงบประมาณ พ.ศ
15. ร้อยละของจำนวนอาคารสูง หรืออาคารที่มีความเสี่ยงและความปลอดภัยที่จะเกิดอุบัติเหตุ อยู่ในเขตพื้นที่ของ เทศบาล ที่ได้รับการตรวจสอบ ส่งเสริมและแก้ไขให้ถูกต้อง	90	0	-	-	ไม่มีบริการ สาธารณะ
ด้านที่ 3 ด้านสาธารณสุข บริการทางสังคม และคุณภาพชีวิต					
3. ด้านสาธารณสุข บริการทางสังคม และคุณภาพชีวิต					
16. ร้อยละของจำนวนผู้สูงอายุที่มีปัญหาด้านสุขภาพหรือป่วยติดเตียงที่ได้รับการดูแล และมีคุณภาพชีวิตที่ดี	90	34	34	100	สูงกว่าค่าเป้าหมาย
17. จำนวนโครงการหรือกิจกรรม ที่เทศบาล ดำเนินการส่งเสริมสุขภาพผู้สูงอายุที่มีปัญหาเกี่ยวกับสุขภาพ หรือวัยติดเตียง	2	2	-	-	ไม่ได้ดำเนินการ ในงบประมาณ พ.ศ
18. ร้อยละของจำนวนผู้สูงอายุที่เป็นสมาชิกใน ชมรม สมาคม ศูนย์บริการทางสังคม หรือโรงเรียน ผู้สูงอายุที่อยู่ในความรับผิดชอบของ เทศบาล ที่ เข้าร่วมกิจกรรมต่าง ๆ ที่ชมรม สมาคม ศูนย์ บริการทางสังคม หรือโรงเรียนผู้สูงอายุด้วยความสมัครใจ เทศบาล จัดขึ้น	60	0	-	-	ไม่มีบริการ สาธารณะ
19. จำนวนโครงการหรือกิจกรรม ที่เทศบาล ดำเนินการส่งเสริมหรือสนับสนุนการจัดกิจกรรม ในชนบทภายใต้การออกภาคีกำลังภายในให้ผู้สูงอายุ	2	2	-	-	ไม่ได้ดำเนินการ ในงบประมาณ พ.ศ
20. จำนวนโครงการหรือกิจกรรมของ เทศบาล ในการพัฒนาอาชีพและการส่งเสริมเพิ่มรายได้ให้แก่ ผู้สูงอายุ	2	2	1	50	การพัฒนาใน ขนาด
21. ร้อยละของจำนวนผู้สูงอายุที่ตกไร้อยู่ในภาวะพึ่งพิงในพื้นที่ซึ่งได้รับการช่วยเหลือจาก เทศบาล และเทศบาล ให้ความช่วยเหลือ หรือ ประสานงานส่งต่อหน่วยงานที่เกี่ยวข้องให้ได้เป็น การสงเคราะห์ หรือฟื้นฟู หรือ เทศบาล ประสาน งาน และสงเคราะห์ให้เข้าสู่สถานสงเคราะห์คนชรา	80	2	-	-	ไม่ได้ดำเนินการ ในงบประมาณ พ.ศ
22. ร้อยละของจำนวนผู้พิการ ผู้ยากไร้ ที่ด้อยโอกาสในพื้นที่ เทศบาล ที่ขอรับการช่วยเหลือ จาก เทศบาล และได้รับการช่วยเหลือสนับสนุน หรือประสานหน่วยงานส่งต่อหน่วยงานที่เกี่ยวข้อง ให้ดำเนินการช่วยเหลือสนับสนุนปัจจัยสี่ในการดำรงชีพ	100	17	17	100	เท่ากับค่าเป้าหมาย
23. จำนวนโครงการหรือกิจกรรมของ เทศบาล ในการส่งเสริม ป้องกัน ควบคุมเฝ้าระวังป้องกันโรค ประชากรในพื้นที่ เทศบาล เพื่อการระบาดของโรคติดต่อ	2	2	6	300	สูงกว่าค่าเป้าหมาย
24. จำนวนโครงการหรือกิจกรรมของ เทศบาล ในการตรวจสุขภาพผู้สูงอายุที่รับการบริการของ บริการสาธารณสุขในพื้นที่	2	2	-	-	ไม่ได้ดำเนินการ ในงบประมาณ พ.ศ
25. ร้อยละของจำนวนผู้สูงอายุที่ได้รับการสำรวจขั้น ทุพพลภาพ และจัดสวัสดิการสังคม หรือทำหมัน ตามโครงการสวัสดิการสังคมปลอดภัย จากโรค พิษสุราเรื้อรัง	100	300	300	100	เท่ากับค่าเป้าหมาย

26. ร้อยละของจำนวนผู้พัฒนาเด็กเล็กในสังกัด เทศบาล ที่ผ่านการประเมินมาตรฐานสถานพัฒนาเด็กปฐมวัยแห่งชาติ	100	5	5	100	เท่ากับค่าเป้าหมาย
27. ร้อยละของจำนวนเด็กในศูนย์พัฒนาเด็กเล็กและเด็กในโรงเรียนอนุบาล และเด็กในโรงเรียนประถมศึกษาในสังกัด เทศบาล ที่ได้รับอาหารกลางวันที่มีคุณค่าทางโภชนาการครบถ้วน และเด็กนักเรียนในโรงเรียนในสังกัดอื่นที่เทศบาลให้การสนับสนุนหรืออุดหนุน	100	114	591	518.42	สูงกว่าค่าเป้าหมาย
28. ร้อยละของจำนวนเด็กในศูนย์พัฒนาเด็กเล็กและเด็กในโรงเรียนอนุบาล และเด็กในโรงเรียนประถมศึกษา ในสังกัด เทศบาล ที่ได้รับอาหารกลางวันที่มีคุณค่าทางโภชนาการครบถ้วน และเด็กนักเรียนในโรงเรียนในสังกัดอื่นที่เทศบาลให้การสนับสนุนหรืออุดหนุน	100	114	591	518.42	สูงกว่าค่าเป้าหมาย
29. ร้อยละของจำนวนเด็กด้อยโอกาส เด็กพิการ ที่ได้รับการสนับสนุนด้านการศึกษา หรือด้านการเงิน หรือวัสดุอุปกรณ์จาก เทศบาล	100	0	-	-	ไม่มีบริการสาธารณะ
30. จำนวนโครงการหรือกิจกรรม เกี่ยวกับส่งเสริมอาชีพหรืออาชีพ ให้แก่นักเรียนในโรงเรียนในสังกัด เทศบาล หรือนักเรียนในโรงเรียนในสังกัดอื่นที่ เทศบาล ให้การสนับสนุนหรืออุดหนุน	2	2	-	-	ไม่ได้ดำเนินการในเชิงปริมาณ พ.ศ
31. จำนวนโครงการหรือกิจกรรม การส่งเสริมการเรียนรู้เกี่ยวกับเทคโนโลยี วิทยาศาสตร์หรือทักษะคอมพิวเตอร์ และการรู้เท่าทันโลกดิจิทัล ให้แก่นักเรียนในโรงเรียนในสังกัดของ เทศบาล หรือนักเรียนในโรงเรียนในสังกัดอื่นที่ เทศบาล ให้การสนับสนุน	2	2	-	-	ไม่ได้ดำเนินการในเชิงปริมาณ พ.ศ
32. ร้อยละของจำนวนโรงเรียนในสังกัด เทศบาล ที่จัดการเรียนการสอนในระบบสองภาษาหรือหลักสูตรสองภาษา	100	0	-	-	ไม่มีบริการสาธารณะ
33. จำนวนโครงการหรือกิจกรรม การส่งเสริมการสอนภาษาต่างประเทศ ให้แก่นักเรียนในโรงเรียนในสังกัดของ เทศบาล หรือนักเรียนในโรงเรียนในสังกัดอื่นที่ เทศบาล ให้การสนับสนุน	2	2	-	-	ไม่ได้ดำเนินการในเชิงปริมาณ พ.ศ
ด้านที่ 5 ด้านการจัดระเบียบชุมชนและการรักษาความสงบปลอดภัย					
ด้านที่ 5 การจัดระเบียบชุมชนและการรักษาความสงบปลอดภัย					
34. จำนวนแผนป้องกันและบรรเทาสาธารณภัยประเภทสำคัญที่เกิดขึ้นในพื้นที่ ที่เทศบาลได้ดำเนินการ	2	2	1	50	การพัฒนาในอนาคต
35. ร้อยละของจำนวนอาสาสมัครป้องกันภัยฝ่ายพลเรือน (อปพร.) ที่ เทศบาล สนับสนุนจัดตั้งขึ้นรวมทั้งจำนวนอาสาสมัครป้องกันสาธารณภัยของมูลนิธิ สมาคม สมาชิก ชมรม หรืออื่น ๆ ที่ตั้งขึ้นถูกต้องตามกฎหมายในเขตพื้นที่	2	5751	42	0.73	การพัฒนาในอนาคต
36. ร้อยละของจำนวนกล้องโทรทัศน์วงจรปิด (CCTV) ด้านความปลอดภัยของ เทศบาล ที่ติดตั้งในพื้นที่สาธารณะที่สามารวจใช้งานได้ปกติ 24 ชั่วโมง	100	0	-	-	ไม่มีบริการสาธารณะ
37. จำนวนศูนย์หรือห้องรับเรื่องราวร้องทุกข์ศูนย์ไกลลือชัชพิพาท ศูนย์ยุติธรรมชุมชน ศูนย์บริการประชาชน ศูนย์ดำรงธรรม ศูนย์ one stop service ศูนย์ส่งเสริมการเรียนรู้ส่วนร่วมของประชาชน หรือจากช่องทางสื่อออนไลน์อื่น ๆ ที่ เทศบาล จัดให้มี หรือดำเนินการ	2	2	3	150	สูงกว่าค่าเป้าหมาย
38. ร้อยละของจำนวนเรื่องร้องทุกข์ของประชาชนจากศูนย์รับเรื่องราวร้องทุกข์ ศูนย์ไกลลือชัชพิพาท ศูนย์ยุติธรรมชุมชน ศูนย์บริการประชาชน ศูนย์ดำรงธรรม ศูนย์ one stop service ศูนย์ส่งเสริมการเรียนรู้ส่วนร่วมของประชาชน หรือจาก	100	0	-	-	ไม่มีบริการสาธารณะ

ช่องทางสื่อออนไลน์อื่น ๆ ที่ส่งให้ เทศบาล
ดำเนินการ และได้รับการแก้ไขข้อมติหรือให้
ความช่วยเหลือจาก เทศบาล หรือการประสาน
งานหน่วยงานที่เกี่ยวข้องดำเนินการต่อไป

39. จำนวนโครงการหรือกิจกรรมที่ เทศบาล
ดำเนินการจัดอบรมให้ความรู้แก่ประชาชนเกี่ยวกับ
ความเสี่ยงภัยต่าง ๆ ในอาคารสูง หรืออาคารที่มี
ความเสี่ยงภัย หรือในพื้นที่ เช่น การซ่อมท่อน้ำไฟ
การซ่อมค้ำหลัง แผ่นดินไหว เป็นต้น

ไม่ได้ดำเนินการ
ในปีงบประมาณ
พ.ศ

ด้านที่ 6 ด้านการส่งเสริมเศรษฐกิจชุมชน อาชีพ การท่องเที่ยว และการลงทุน
ด้านที่ 6 การส่งเสริมเศรษฐกิจชุมชน อาชีพ การท่องเที่ยว และการลงทุน

40. ร้อยละของจำนวนกลุ่มอาชีพต่าง ๆ เช่น กลุ่ม
เกษตรกร กลุ่มวิสาหกิจชุมชน กลุ่มแปรรูปการ
ผลิต กลุ่มการท่องเที่ยว กลุ่มอาชีพใหม่ ฯลฯ ที่
เทศบาล ส่งเสริม หรือให้การสนับสนุนให้สามารถ
ดำเนินการได้อย่างยั่งยืน และมีรายได้ต่อเนื่อง

ไม่ได้ดำเนินการ
ในปีงบประมาณ
พ.ศ

41. จำนวนโครงการหรือกิจกรรม ที่ เทศบาล ส่ง
เสริมหรือให้การสนับสนุน กลุ่มอาชีพต่าง ๆ เช่น
กลุ่มเกษตรกร กลุ่มวิสาหกิจชุมชน กลุ่มแปรรูป
การผลิต กลุ่มการท่องเที่ยว หรือกลุ่มอาชีพอื่น ๆ
ที่ ให้สามารถดำเนินกิจการได้อย่างยั่งยืน และมีรายได้
ต่อเนื่อง

ไม่ได้ดำเนินการ
ในปีงบประมาณ
พ.ศ

42. จำนวนโครงการหรือกิจกรรม ที่ เทศบาล
ดำเนินการ หรือให้การสนับสนุนส่งเสริม หรือจัด
ให้มี ศูนย์แสดงสินค้าชุมชน ศูนย์จำหน่ายสินค้า
ตลาดนัด ตลาดชุมชน ฐานคนเดิน ถนนวัฒนธรรม
ตลาดน้ำ หรือตลาดเก่า เป็นต้น

ไม่ได้ดำเนินการ
ในปีงบประมาณ
พ.ศ

43. จำนวนโครงการหรือกิจกรรมที่ เทศบาล
ดำเนินการ หรือให้การสนับสนุนในการปรับปรุง
ซ่อมแซม ป่าอนุรักษ์ฯ และพื้นที่แหล่งท่องเที่ยว
ให้สภาพที่เหมาะสมต่อการท่องเที่ยว

เท่ากับค่าเป้าหมาย

44. จำนวนโครงการหรือกิจกรรมที่ เทศบาล
ดำเนินการ หรือให้การสนับสนุนในการกระตุ้น
หรือส่งเสริมการท่องเที่ยว และการให้ความรู้เกี่ยวกับ
กับประเพณีวัฒนธรรมของแหล่งท่องเที่ยว

การพัฒนาใน
อนาคต

45. จำนวนแหล่งเผยแพร่ข้อมูลเกี่ยวกับการให้คำ
ปรึกษา หรือแนะนำในการขอใบอนุญาต
ทะเบียนพาณิชย์ หรือการส่งเสริมการลงทุนใน
พื้นที่ ทั้งการให้คำปรึกษา หรือแนะนำผ่านช่อง
ทางสื่อออนไลน์ เช่น เว็บไซต์ หรือเฟซบุ๊ก และ
การใช้คำปรึกษา โดยเจ้าหน้าที่ของ เทศบาล
ที่ทำการสำนักงาน เทศบาล โดยตรง

เท่ากับค่าเป้าหมาย

ด้านที่ 7 ด้านการจัดการทรัพยากรธรรมชาติและสิ่งแวดล้อม และ ด้านที่ 8 ด้านการส่งเสริมศิลปะ วัฒนธรรม ภูมิปัญญาชาวบ้าน และโบราณสถาน
ด้านที่ 7 การจัดการทรัพยากรธรรมชาติและสิ่งแวดล้อม

46. ร้อยละของปริมาณขยะมูลฝอยในพื้นที่
เทศบาล ที่ถูกกำจัดอย่างถูกหลักและตามกฎ
ระเบียบ ขึ้นตอนตามหลักวิชาการ ของกระทรวง
สาธารณสุขหรือหน่วยงานอื่นที่เกี่ยวข้อง

สูงกว่าเป้าหมาย

47. ร้อยละของปริมาณขยะอันตราย และขยะติด
เชื้อในพื้นที่ เทศบาล ที่ถูกส่งต่อไปกำจัดอย่างถูก
หลักและตามกฎ ระเบียบ ขึ้นตอนตามหลัก
วิชาการของกระทรวงสาธารณสุข หรือหน่วยงาน
อื่นที่เกี่ยวข้อง

สูงกว่าเป้าหมาย

48. จำนวนโครงการหรือกิจกรรม ของ เทศบาล
ในการส่งเสริมการปลูกต้นไม้ การอนุรักษ์ดิน
รักษาป่า ทรัพยากรชายฝั่ง หรือการจัดการศึกษา
กับมีอุทยานน้ำน่าน้ำเสีย

การพัฒนาใน
อนาคต

49. จำนวนโครงการหรือกิจกรรมของ เทศบาลใน
การอบรมหรือประชาสัมพันธ์ให้ความรู้แก่

ไม่ได้ดำเนินการ
ในปีงบประมาณ

พ.ศ	พ.ศ	พ.ศ	พ.ศ	พ.ศ	พ.ศ
ประชาชนเกี่ยวกับ การดูแลรักษาป่า ภัยจากไฟฟ้า การมือกับไฟฟ้า การเผาในที่โล่ง ภัยจากการเผาในที่โล่ง เป็นต้น	1	1	-	-	ไม่ได้ดำเนินการ ในถึงงบประมาณ พ.ศ
50. จำนวนครั้งที่ เทศบาล จัดส่งอาสาสมัคร มืองกินไฟฟ้าเข้าร่วมอบรมกับหน่วยงานที่เกี่ยวข้อง	2	2	3	150	สูงกว่าค่าเป้าหมาย
51. จำนวนโครงการหรือกิจกรรมของ เทศบาลในการประชาสัมพันธ์ เพื่อลดค่าฝุ่น PM 2.5	100	0	-	-	ไม่มีกิจกรรม สาธารณะ
52. ร้อยละของจำนวนข้อมูลค่าเฉลี่ย 24 ชั่วโมง ของฝุ่นละอองขนาดเล็กไม่เกิน 2.5 ไมครอน (PM 2.5) ผ่านเกณฑ์มาตรฐานของ เทศบาล	3	3	-	-	ไม่ได้ดำเนินการ ในถึงงบประมาณ พ.ศ
ด้านที่ 8 การส่งเสริมศิลปะ วัฒนธรรม ภูมิปัญญาชาวบ้าน และโบราณสถาน					
53. จำนวนโครงการหรือกิจกรรม ที่ เทศบาล ดำเนินการ หรือสนับสนุนในการส่งเสริม หรืออนุรักษ์ศิลปะ วัฒนธรรม ประเพณีท้องถิ่น หรือ ภูมิปัญญาชาวบ้าน	2	2	-	-	ไม่ได้ดำเนินการ ในถึงงบประมาณ พ.ศ
54. จำนวนแหล่งการเรียนรู้ในท้องถิ่นเกี่ยวกับ ศิลปะ วัฒนธรรม ประเพณี ภูมิปัญญาท้องถิ่น และ โบราณสถาน ที่ เทศบาล ดำเนินการ หรือให้การ ส่งเสริมสนับสนุน					

:: สำนักงานคณะกรรมการกระจายอำนาจให้แก่องค์กรปกครองส่วนท้องถิ่น สำนักงานปลัดสำนักนายกรัฐมนตรี ::